

GUIA DO ESTUDANTE

CONHECENDO A UENF



Índice

<i>Sobre a UENF</i>	03
<i>Como ingressar na UENF?</i>	04
<i>Nossos cursos</i>	05
<i>Sistema de Bolsas e Cotas</i>	10
<i>Restaurante Universitário</i>	11
<i>Conhecendo a região</i>	12
<i>Informações importantes</i>	19

Olá, futuro estudante!

O “Guia do Estudante” é um guia com as informações que você precisa para iniciar sua jornada na universidade!

Aqui abordamos questões essenciais para a sua vida acadêmica, desde as bolsas oferecidas, restaurante universitário, transporte público e possíveis locais de moradia e hospedagem.



Universidade Estadual do Norte Fluminense Darcy Ribeiro

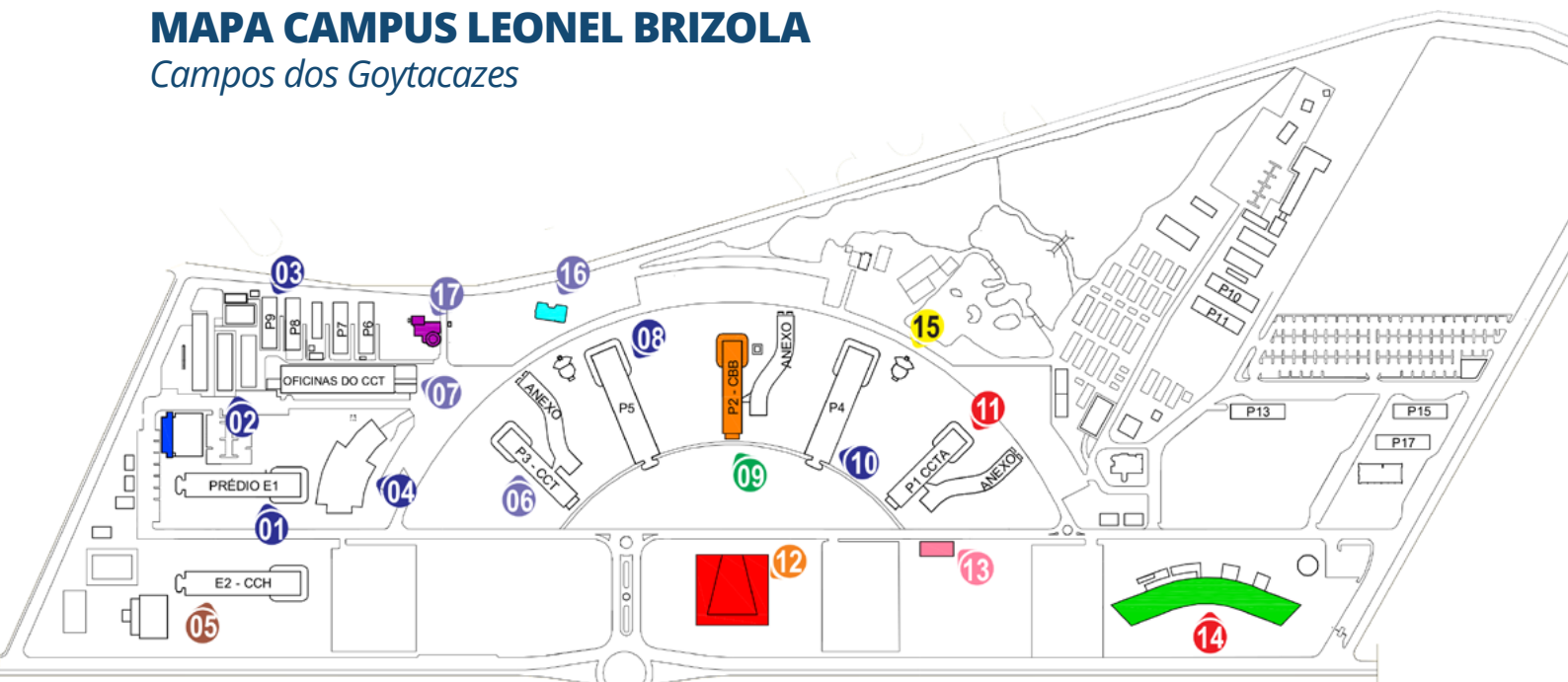
SOBRE A UENF

Qual a posição da UENF nos rankings das universidades?

Segundo a última edição – 2019 do IGC (Índice Geral de Cursos), do MEC, a UENF é a oitava melhor universidade pública de todo o Brasil e segunda melhor do estado do Rio de Janeiro. Em rankings internacionais, a UENF figura entre as 130 melhores universidades da América Latina, ocupando o primeiro lugar da lista no parâmetro “qualificação do corpo docente” e em décimo no quesito “Média de artigos por docente”.

MAPA CAMPUS LEONEL BRIZOLA

Campos dos Goytacazes



ACCESSO PRINCIPAL

- 01 E1-Reitoria, Sec. Acadêmica, administrativo e salas de aula
- 02 Prefeitura do Campus
- 03 Pró-Reitorias, administrativo e salas de aula
- 04 Restaurante Universitário
- 05 E2-Centro de Ciências do Homem - CCH

- 06 P3-Centro de Ciência e Tecnologia - CCT
- 07 Oficinas do CCT
- 08 P5- Banco, Laboratório, administrativo e salas de aula
- 09 P2-Centro de Biociências e Biotecnologia - CBB
- 10 P4- Laboratórios e salas de aulas

- 11 P1-Centro de Ciências e Tecnologias Agropecuárias - CCTA
- 12 Centro de Convenções
- 13 Espaço da Ciência
- 14 Hospital Veterinário
- 15 Lanchonete e Loja de Conveniências


- 16 Casa Ecológica
- 17 Centrífuga Geotécnica
- UAPs



Casa de Cultura Villa Maria
Rua Baronesa da Lagoa Dourada, 234 – Centro

COMO INGRESSAR NA UENF?

O ingresso na graduação da UENF é feito apenas pelo vestibular ENEM, através do Sistema de Seleção Unificada (SISU), no primeiro semestre de cada ano.



A UENF possui 16 cursos de graduação.

As vagas podem ser acessadas através de ampla concorrência e ações afirmativas.

AC - Ampla Concorrência, candidato (s) que não se enquadram nas ações afirmativas

C1 - Candidato (s) com deficiência, ou filhos de policiais civis, militares, bombeiros militares e inspetores de segurança e administração penitenciária, mortos ou incapacitados em razão do serviço, com comprovação de carência socioeconômica.

C2 - Candidato (s) negros ou indígenas com comprovação de carência socioeconômica.

C3 - Candidato (s) que fizeram todo o ensino médio em escolas públicas e com comprovação de carência econômica.

NOSSOS CURSOS

Administração Pública



**Turno:
Integral Diurno**



**Número de
semestres: 8**



**Notas de corte
SISU 2023.1:**
AC 619,38
C1 587,45
C2 593,91
C3 624,78

Agronomia



**Turno:
Integral Diurno**



**Número de
semestres: 10**



**Notas de corte
SISU 2023.1:**
AC 552,60
C1 0.00
C2 548,25
C3 540,39

Ciências Biológicas - Bacharelado



**Turno:
Integral Diurno**



**Número de
semestres: 8**



**Notas de corte
SISU 2023.1:**
AC 562,87
C1 0.00
C2.....549,79
C3 565,24

Ciências Biológicas - Licenciatura



**Turno:
Noturno**



**Número de
semestres: 10**



**Notas de corte
SISU 2023.1:**

AC	575,55
C1	0,00
C2	532,85
C3	576,57

Ciência da Computação



**Turno:
Integral Diurno**



**Número de
semestres: 10**



**Notas de corte
SISU 2023.1:**

AC	678,99
C1	605,01
C2	656,76
C3	675,69

Ciências Sociais



**Turno:
Integral Diurno**



**Número de
semestres: 8**



**Notas de corte
SISU 2023.1:**

AC	588,55
C1	0,00
C2	558,39
C3	591,91

Engenharia Civil



**Turno:
Integral Diurno**



**Número de
semestres: 8**



**Notas de corte
SISU 2023.1:**

AC	662,42
C1	572,54
C2	578,28
C3	628,56

Engenharia de Exploração e Produção de Petróleo



**Turno:
Integral Diurno**



**Número de
semestres: 10**



**Notas de corte
SISU 2023.1:**

AC	624,88
C1	0.00
C2	600,01
C3	618,59

Engenharia Metalúrgica e de Materiais



**Turno:
Integral Diurno**



**Número de
semestres: 10**



**Notas de corte
SISU 2023.1:**

AC	591,07
C1	0,00
C2	546,22
C3	544,57

Engenharia de Produção



**Turno:
Integral Diurno**



**Número de
semestres: 10**



**Notas de corte
SISU 2023.1:**

AC	621,62
C1	584,88
C2	544,13
C3	656,89

Licenciatura em Física



**Turno:
Noturno**



**Número de
semestres: 9**



**Notas de corte
SISU 2023.1:**

AC	630,87
C1	0.00
C2	0.00
C3	0.00

Licenciatura em Matemática



**Turno:
Noturno**



**Número de
semestres: 8**



**Notas de corte
SISU 2023.1:**

AC	0,00
C1	0.00
C2	0,00
C3	623,11

Licenciatura em Pedagogia



**Turno:
Noturno**



**Número de
semestres: 8**



**Notas de corte
SISU 2023.1:**

AC	588,08
C1	551,13
C2	547,54
C3	583,02

Licenciatura em Química



**Turno:
Noturno**



**Número de
semestres: 8**



**Notas de corte
SISU 2023.1:**

AC	576,06
C1	0.00
C2	527,20
C3	542,56

Medicina Veterinária



**Turno:
Integral Diurno**



**Número de
semestres: 10**



**Notas de corte
SISU 2023.1:**

AC	670,16
C1	613,01
C2	617,27
C3	634,93

Zootecnia



**Turno:
Integral Diurno**



**Número de
semestres: 10**



**Notas de corte
SISU 2023.1:**

AC	555,06
C1	0.00
C2	528,10
C3	551,19

SISTEMA DE BOLSAS E COTAS

Posso tentar uma bolsa enquanto for aluno da UENF?

A UENF é uma das universidades com maior oferta de bolsas para estudantes de graduação em todo o Brasil. Além do ensino público e gratuito, as diversas modalidades de bolsas ajudam o estudante a se manter na universidade.

Veja um resumo das modalidades:

Auxílio-cota

Valor: R\$ 706,00 mensais

Mantido por recursos do Fundo de Combate à Pobreza, este auxílio é garantido por lei a todo estudante que ingressa na UENF através do sistema de cotas. Por não ser considerado bolsa e por se destinar à permanência do estudante na universidade, este auxílio pode ser acumulado com bolsas baseadas em mérito acadêmico, como Iniciação Científica, Extensão e outras. É preciso comprovar carência socioeconômica.

Extensão

Valor: R\$ 700,00 mensais

Contempla a participação de estudantes em projetos de extensão universitária. Admite alunos que estejam pelo menos no segundo semestre letivo e tenham bom desempenho acadêmico.

Apoio Acadêmico

Valor: R\$ 600,00 mensais

Direcionada a alunos comprovadamente carentes e dispostos a dedicar parte do tempo livre a atividades de apoio à Universidade, tem carga horária de 12 horas semanais. Para os calouros, a seleção compreende análise socioeconômica (peso 2) e média final obtida no vestibular (peso 1).

Para quem já está cursando, a média no vestibular é substituída pelo coeficiente de rendimento (C.R.) do aluno.

Iniciação Científica e Iniciação Tecnológica UENF

Valor: R\$ 700,00 mensais

Segue os parâmetros do CNPq (Conselho Nacional de Desenvolvimento Científico e Tecnológico) e é indicado para alunos com bom desempenho e interessados em participar de projetos de pesquisa da instituição que tratem de inovações tecnológicas, criação de produtos, desenvolvimento de patentes etc.

Monitoria

Valor: R\$ 624,00 mensais

O Programa de Monitoria tem entre seus objetivos prestar apoio aos alunos que precisam de atenção extra e auxiliar os professores na execução dos planos de ensino. A Monitoria pode ser voluntária ou prestada mediante bolsa.

Iniciação Científica IC Nota 10

Valor: R\$ 750,00 mensais

Segue os parâmetros do CNPq (Conselho Nacional de Desenvolvimento Científico e Tecnológico) e é indicado para alunos com excelente desempenho e interessados em participar de projetos de pesquisa da instituição.

Iniciação Científica e Iniciação Tecnológica CNPq

Valor: R\$ 700,00 mensais

Segue os parâmetros do CNPq (Conselho Nacional de Desenvolvimento Científico e Tecnológico) e é indicada para alunos com bom desempenho e interessados em participar de projetos de pesquisa da instituição.

Auxílio Moradia

Implementado em 2022 pela Pró Reitoria de Assuntos Comunitários, o auxílio moradia tem o **valor de R\$ 400,00**.

Mantido por recursos do Fundo de Combate à Pobreza, o auxílio destina-se a alunos que possuem carência socioeconômica comprovada, cujo o percurso de sua residência até a sede das demandas letivas e acadêmicas do seu curso de Graduação seja igual ou superior a 20km.

Esta modalidade poderá ser acumulada com o auxílio permanência e bolsas de Iniciação Científica, Monitoria e Extensão.



Restaurante Universitário

Outra questão importante para o aluno que se desloca de outras cidades, ou precisa dedicar-se em tempo integral à universidade, é a alimentação.

O Restaurante Universitário da UENF é uma conquista instituição e do aluno, oferece almoço e jantar, incluindo a sobremesa a preços acessíveis para o estudante.

Os alunos de graduação que entraram por meio de cotas, recebem uma (01) refeição gratuita por dia!

Os preços de cada refeição são diferenciados para cada segmento da comunidade universitária:

**Preço base Dezembro de 2023.*

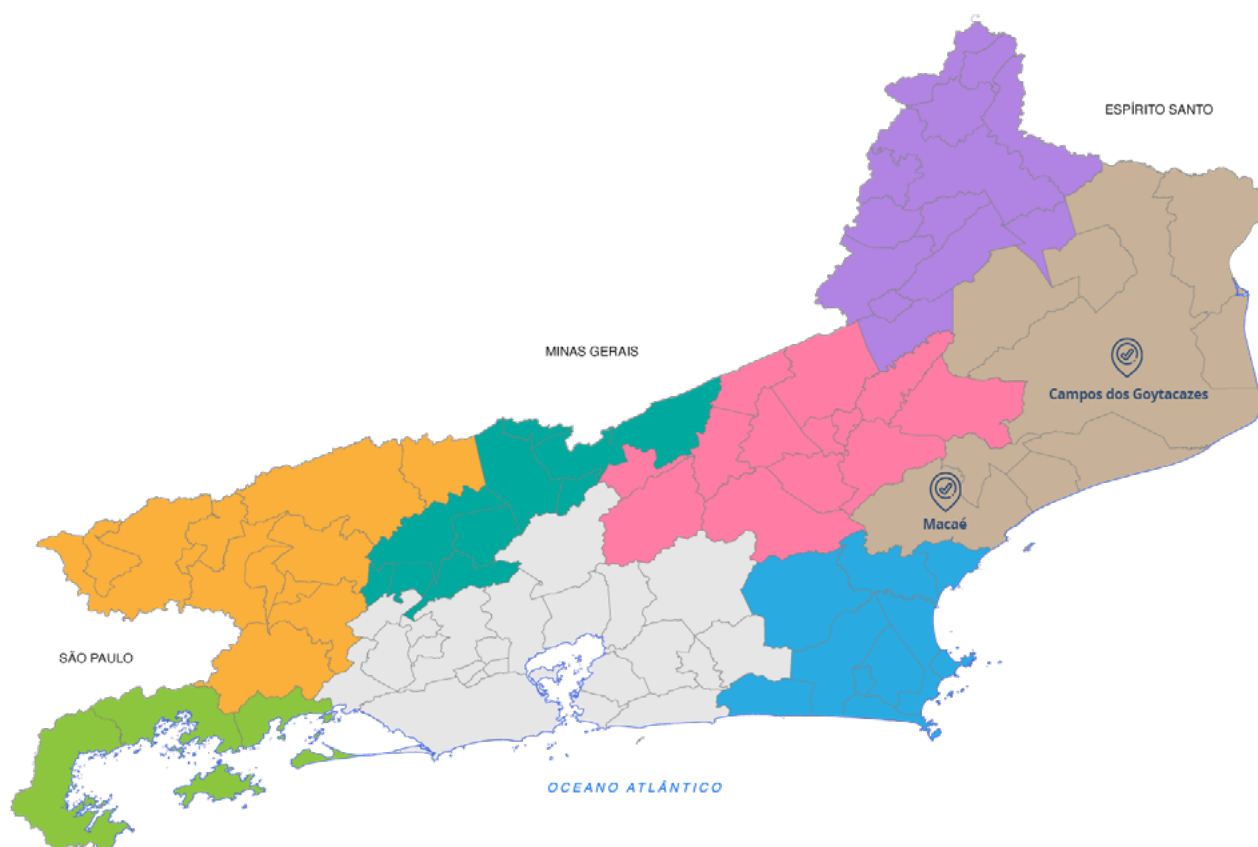


Restaurante
Universitário

Almoço
R\$ 3,00 para graduandos
R\$ 4,00 para pós graduandos
R\$ 15,00 para servidores
R\$ 16,30 visitantes

Jantar
R\$ 3,00 para graduandos
R\$ 4,00 para pós graduandos
R\$ 15,00 para servidores
R\$ 16,30 para visitantes

CONHECENDO A REGIÃO



Onde fica Campos dos Goytacazes (RJ)?

A UENF é sediada na cidade de Campos dos Goytacazes, Norte do Estado do Rio de Janeiro e mantém um campus na cidade de Macaé (RJ), onde funciona o ciclo profissional (últimos três anos) do curso de Engenharia de Exploração e Produção de Petróleo. Veja abaixo um resumo das informações úteis para quem está chegando a Campos e ainda não conhece a cidade.

Qual é o porte da cidade de Campos dos Goytacazes (RJ)?

Campos é o município mais populoso do interior do Estado do Rio de Janeiro e uma das dez maiores cidades do interior do Brasil. Sua população é de 514.643 (Estimativa IBGE 2021).

QUADRO DE DISTÂNCIAS:

Rio de Janeiro (RJ) - 284 km
São Paulo (SP) - 693 km
Belo Horizonte (MG) - 532 km
Vitória (ES) - 240 km
Campinas (SP) - 770 km
Volta Redonda (RJ) - 418 km
Juiz de Fora (MG) - 330 km
Viçosa (MG) - 250 km
Macaé (RJ) - 104 km
Itaperuna (RJ) - 112 km
São Fidélis (RJ) - 48 km
São Francisco de Itabapoana (RJ) - 47 km
São João da Barra (RJ) - 40 km

CAMPOS

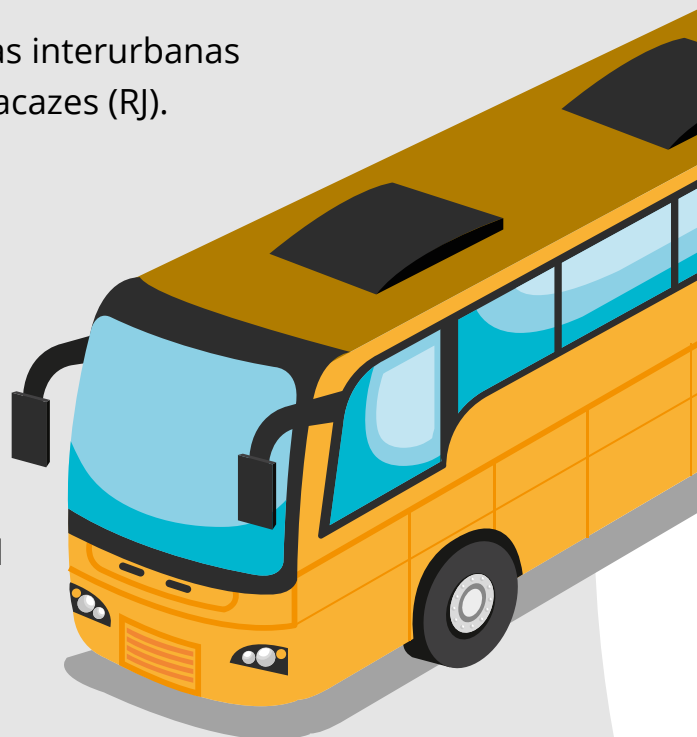
SÃO PAULO

VITÓRIA

COMO CHEGAR?

Veja as empresas de ônibus que operam linhas interurbanas das principais cidades para Campos dos Goytacazes (RJ).

Rio de Janeiro (RJ) - Auto Viação 1001
São Paulo (SP) - Auto Viação 1001
Belo Horizonte (MG) - Viação Kaissara
Vitória (ES) - Viação Kaissara
Juiz de Fora (MG) - Viação Rio Doce
Macaé (RJ) - Auto Viação 1001
Itaperuna (RJ) - Auto Viação 1001/ Viação Brasil





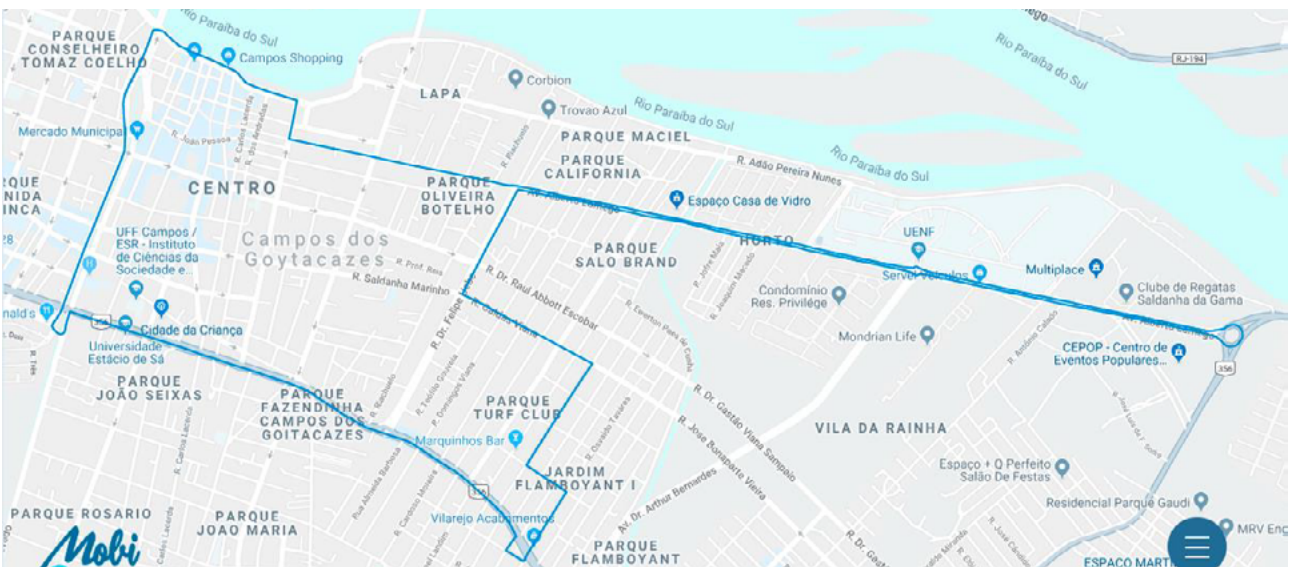
Chegando a Campos, como faço para me deslocar até a UENF?

O *campus* Leonel Brizola, fica dentro da zona urbana de Campos dos Goytacazes (RJ). Quem chega de ônibus pode desembarcar em uma das duas estações rodoviárias, Rodoviária do Shopping Estrada (na chegada da cidade, para quem vem do Rio de Janeiro) ou Rodoviária Roberto Silveira, veja abaixo as linhas de ônibus:

UENF X Shopping Estrada



Circular Centro X UENF



Centro X Jockey (Via UENF)



Onde fica o aeroporto da cidade?

O **Aeroporto Bartholomeu Lizandro** fica na Rodovia BR 101 Norte – Km 05 – Bonsucesso.

Tel.: (22) 2733-0144

Empresa: Azul Linhas Aéreas.



MORADIA

Quanto vou gastar em média para morar em Campos dos Goytacazes (RJ)?

Levantamos custos aproximados de aluguéis em locais próximos ao campus universitário, onde os estudantes costumam morar juntos dividindo as despesas. **Apartamento com três quartos, em frente à UENF:**

MÉDIA MENSAL ESTIMADA

**ALUGUEL
+ CONDOMÍNIO**

R\$ 1.100,00

3 MORADORES

**R\$ 366,67
por pessoa**

6 MORADORES

**R\$ 183,33
por pessoa**

Opções próximas

Condomínio Residencial Verdes Campos

Av. Alberto Lamago, 637
Parque Califórnia, Campos - RJ



Opções próximas

Condomínio Residencial Mondrian Life

Av. Alberto Lamego
Vila da Rainha, Campos - RJ



Condomínio Doutor Elias

R. Doutor Júlio Barcelos, 02
Vila da Rainha, Campos - RJ





Onde posso me hospedar provisoriamente em Campos dos Goytacazes (RJ)?

Hotel Antares

Rua Vigário João Carlos, 19 – Centro

Tel.: (22) 2737-4141 / (22) 3054-4141

Palace Hotel

Av. 15 de Novembro, 143 – Centro

Tel: (22) 2737-6077

Hotel Gramado

Avenida Nilo Peçanha, 101/111

Parque Santo Amaro

Telefone: (22) 2726-6300

Alameda Inn

Avenida Nilo Peçanha, 64

Telefone: (22) 2722-1099

Hotel Amazonas

Rua Barão do Amazonas, 58 - Centro

Telefone: (22) 2722-8093

Hotel Shopping Estrada

Rua Carlos Drummond de Andrade, 95

Parque Rodoviário

Telefone: (22) 2732-4056

INFORMAÇÕES IMPORTANTES

Sistema Acadêmico

Acesse: academico.uenf.br

Através dele você tem acesso ao seu plano de estudos, notas do semestre, cadastro de disciplinas, declaração de matrícula, extrato acadêmico entre outros.

Onde posso obter declaração de que estou matriculado?

Através do Sistema Acadêmico, acesse a aba: **Requerimentos**, depois, **Abrir Requerimentos**, escolha a opção **Declaração de Matrícula** e clique em **Abrir Requerimento**. Em até 10 dias úteis você receberá a declaração.



Diretório Central dos Estudantes

O Diretório Central dos Estudantes "Apolônio de Carvalho" é a entidade máxima de representação da graduação na UENF.

Você pode manter contato com o DCE através dos seguintes canais:

 @dceuenfoficial

 /dceuenf

 dce@pq.uenf.br



www.uenf.br



[@uenf_oficial](https://www.instagram.com/uenf_oficial)



[@uenfocial](https://www.facebook.com/uenfocial)



[/uenftv](https://www.youtube.com/uenftv)

Dúvidas e sugestões:
uenf@uenf.br

Realização:



